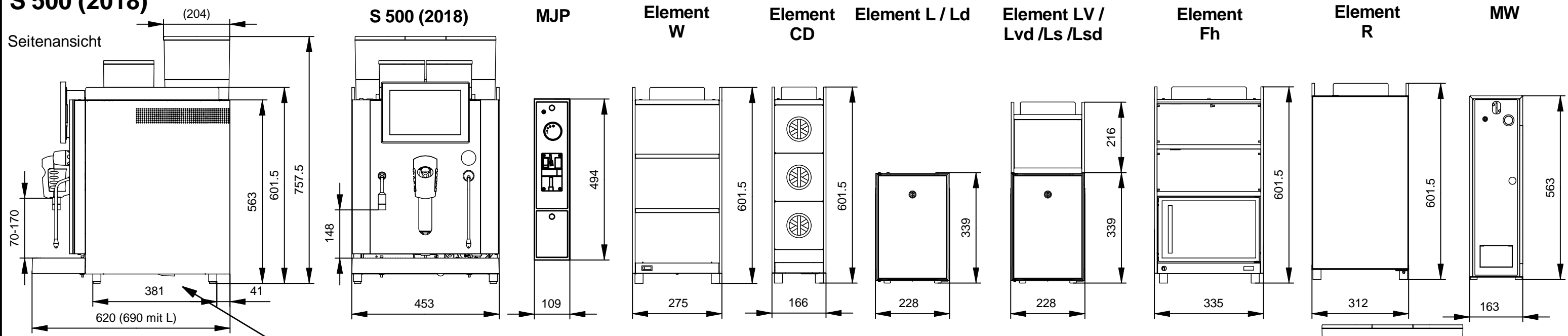


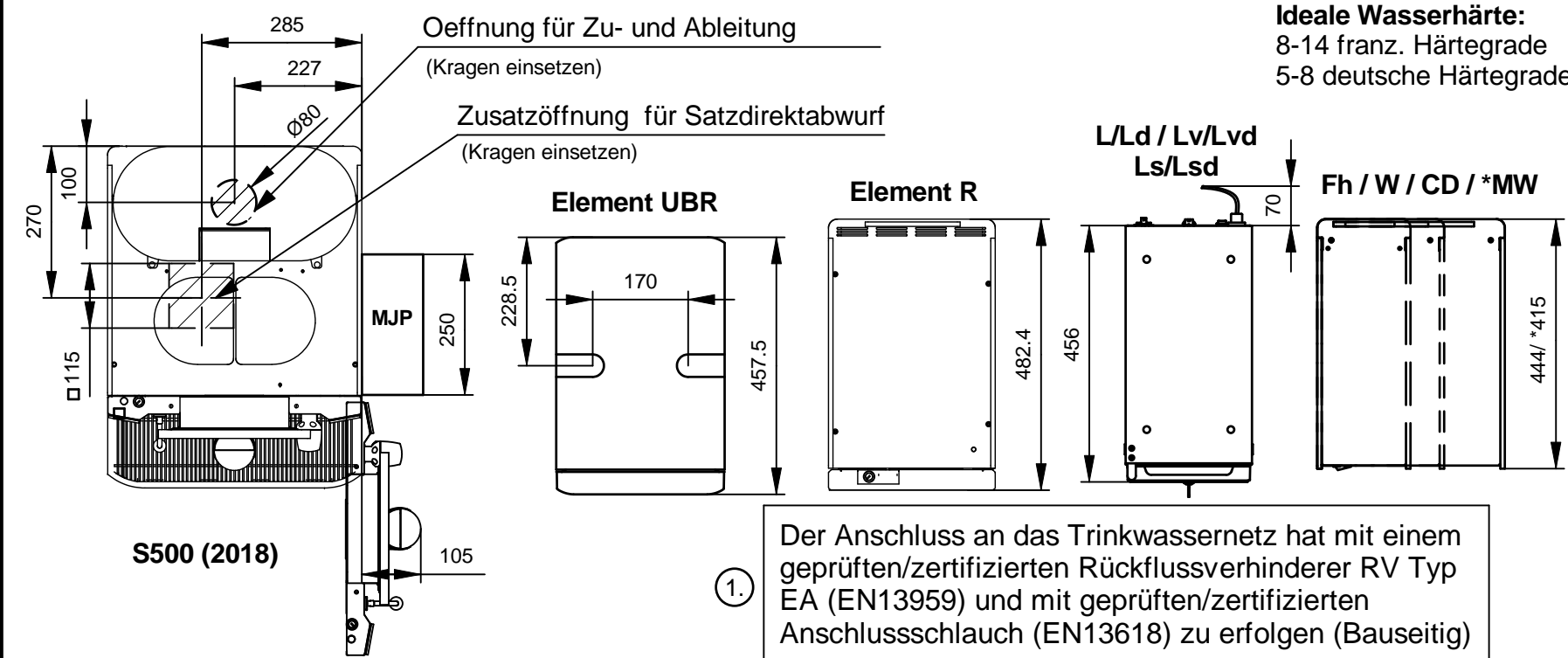
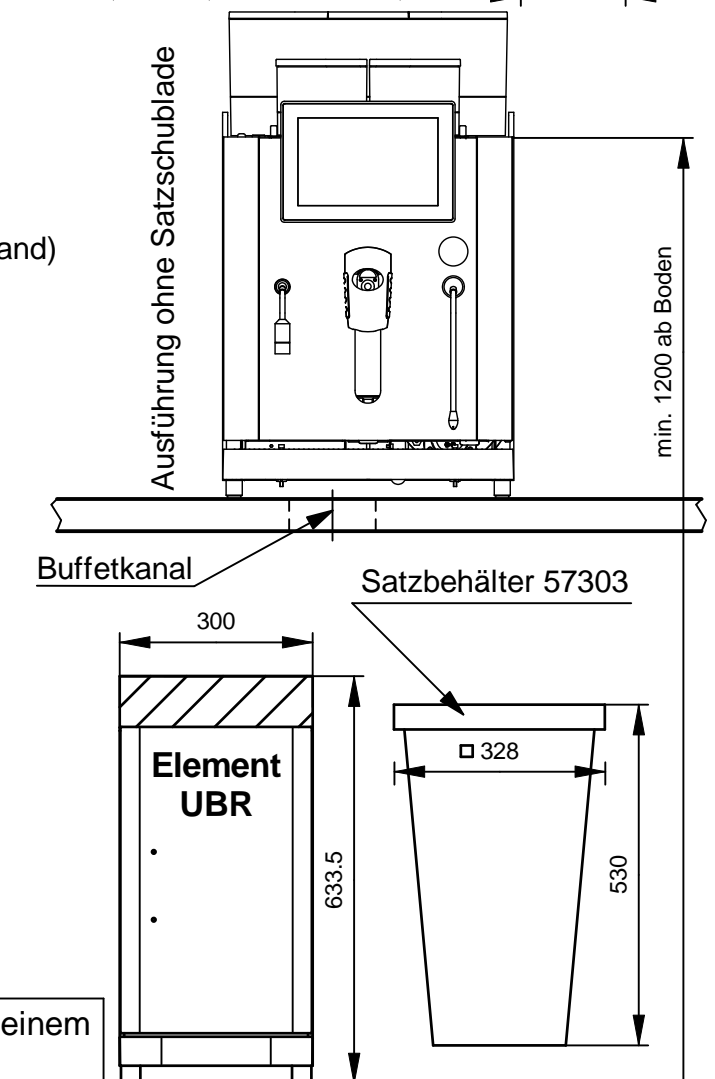
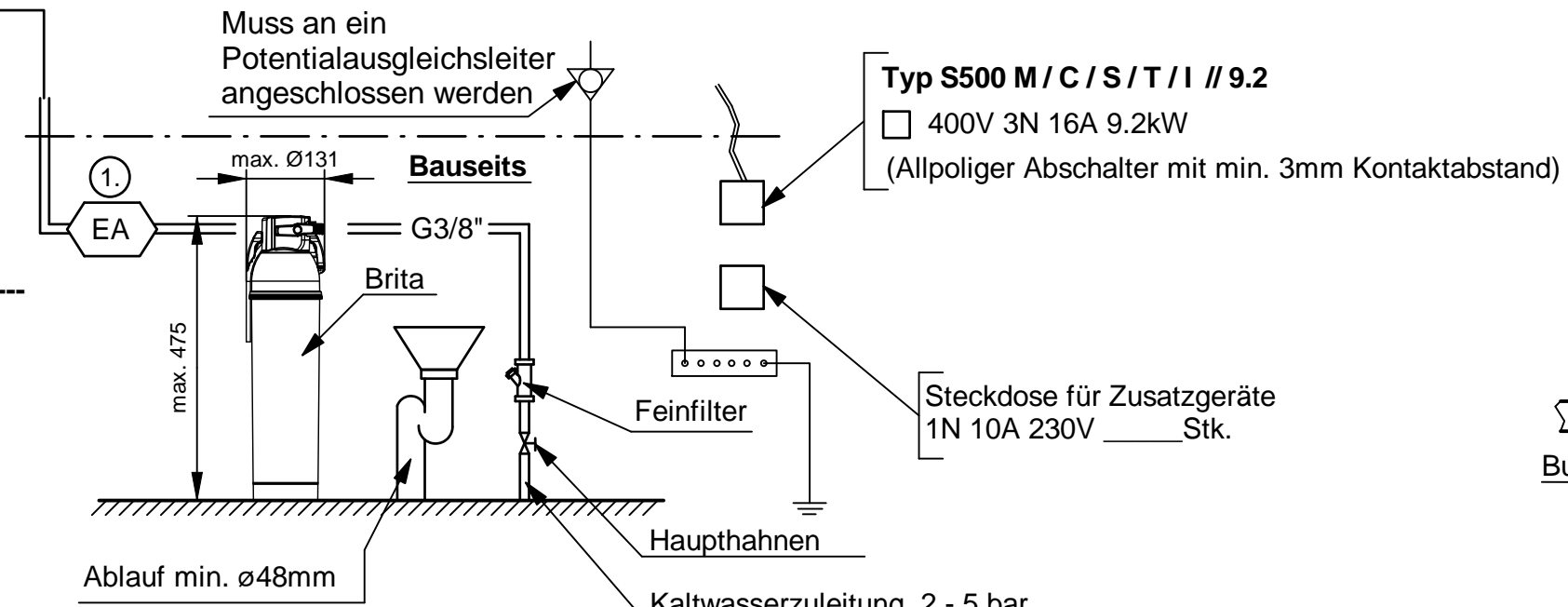
S 500 (2018)

Seitenansicht



- CT = Kaffee / Tee
- CST = Kaffee / Dampf / Tee
- MCST = Milch / Kaffee / Dampf / Tee
- MCT = Milch / Kaffee / Tee
- CTI = Kaffee / Tee / Instant
- CSTI = Kaffee / Dampf / Tee / Instant
- MCTI = Milch / Kaffee / Tee / Instant
- MCSTI = Milch / Kaffee / Dampf / Tee / Instant

- MJP = Münzjetonprüfer
- W = Tassenwärmer
- CD = Becherspender
- L/Lb/Ls = Kühlschrank 4L / mit Ablage / Zuckerbox
- FCD = Kühlschrank 4L. mit Becherspender
- Fh = Kühlschrank 4L. mit Tassenwärmer
- R = Kühlschrank 10L.
- UBR = Unterbaukühlschrank mit 10L.
- MW = Münzwechsler (nur links anbaubar)



1. Der Anschluss an das Trinkwassernetz hat mit einem geprüften/zertifizierten Rückflussverhinderer RV Typ EA (EN13959) und mit geprüften/zertifizierten Anschlusschlauch (EN13618) zu erfolgen (Bauseitig)

Netz- Trennvorrichtung: Bauseits mit einem Hauptschalter versehen

Elektrische Tätigkeiten dürfen nur vom Fachmann durchgeführt werden

Installationsschema		Massstab	Gezeichnet	17/38	aer
		%	Geprüft		
rex-royal Rex-Royal AG Industriestrasse 34 CH-8108 Daellikon-Zuerich		Tel. 044/847 57 57		Fax 044/847 57 09	
		33823		Index	A
		Datum			